



**GHU AP-HP. Université Paris-Saclay
Hôpital Bicêtre AP-HP**

Registres publics d'accessibilité

Cadre réglementaire – Décret du 28 mars 2017 et Arrêté du 19 avril 2017

Mise à jour du 28 septembre 2023

N° SIRET : 26750045200441

GHU AP-HP. Université Paris-Saclay

Hôpital Bicêtre AP-HP

78 avenue du Général Leclerc 94270 Le Kremlin-Bicêtre

Consultation des registres public d'accessibilité :

A l'accueil « Portail des Champs »

Sur le site Internet



1-Accéder à l'hôpital

Entrées de l'hôpital

-Entrée principale piétons: 78 avenue du général Leclerc 94270 Le Kremlin-Bicêtre.

-Entrée (piétons, ambulances, taxis, véhicules de patients munis d'une convocation à une consultation) : Rue Séverine (du lundi au vendredi de 7h-9h30 ; de 12h-14h ; de 16h30-18h30)

-Entrée (piétons, véhicules d'urgence, ambulance, véhicules de patients munis d'une convocation à une consultation) : 63 rue Gabriel Péri (ouverture 7J /7 et 24h/24h)

-Entrée (piétons, véhicules d'urgence, ambulances, véhicules de patients munis d'une convocation à une consultation) : rue Rossel (du lundi au vendredi de 6h30 à 18h30)

En transport en commun (source <https://www.ratp.fr/accessibilite>)

A ce jour, la station de métro proche de l'hôpital n'est pas accessible (Ligne 14 : livraison prévue juillet 2024.)

Seuls les arrêts de bus suivants sont accessibles :

Bus V6 - Arrêt « Leclerc Thomas » 

Bus 47 - Arrêt « Hôpital Kremlin-Bicêtre » 

Bus 131 - Arrêt « Hôpital Kremlin-Bicêtre » 

Bus 323 - Arrêt « Hôpital Kremlin-Bicêtre » 

Bus 125 - Arrêt « Convention – Jean Jaurès » 

Bus 186 - Arrêt « Convention – Jean Jaurès » 

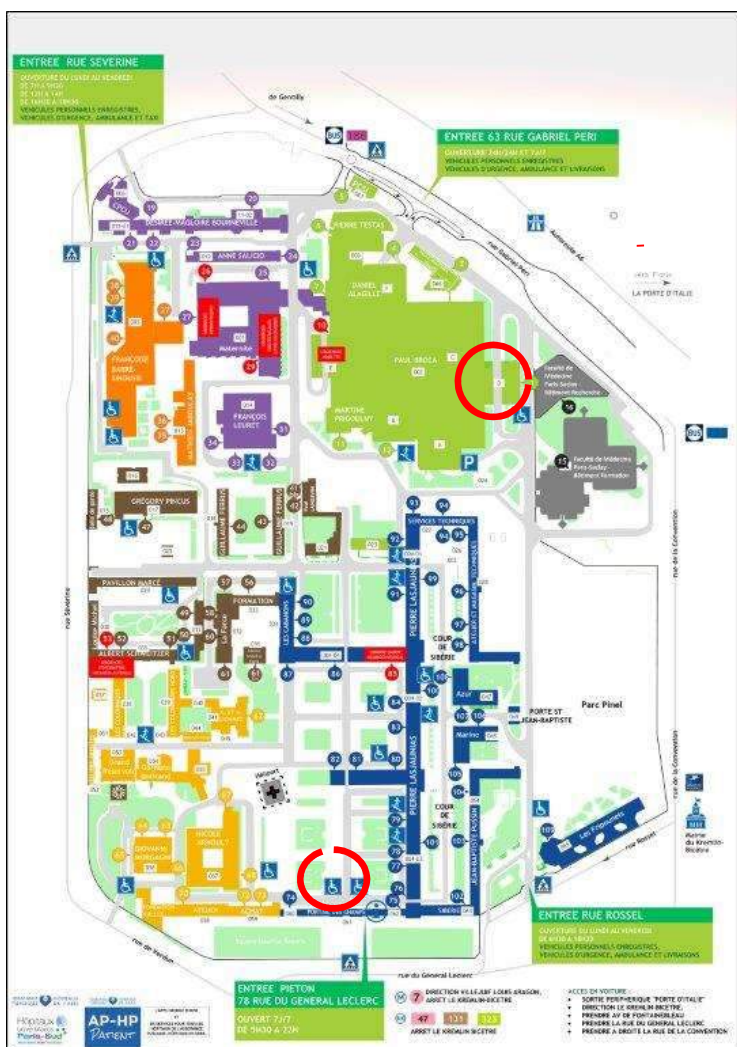
Attention, les cheminements des arrêts de bus jusqu'aux entrées de l'hôpital sont d'un usage difficile, de plus les circulations à l'intérieur de l'hôpital ne sont pas toujours accessibles.

En conséquence, un déplacement véhiculé pour les personnes en situation de handicap est préconisé, compte tenu de l'étendue du site et de son relief.

Outre les places de stationnement PMR, un dépôt minute est toléré dans l'enceinte de l'hôpital. Par ailleurs les véhicules des patients munis d'une convocation peuvent accéder gratuitement au parking (au niveau du bâtiment Broca) de l'hôpital.

Des bandes « podotactiles » sont disposées devant chaque trottoir abaissé, mais le site compte tenu de son étendue n'est pas systématiquement doté de bandes de guidage.

Principaux points d'information



○ L'accueil principal est situé à gauche de l'entrée piétonne (78 av. du Gal Leclerc).

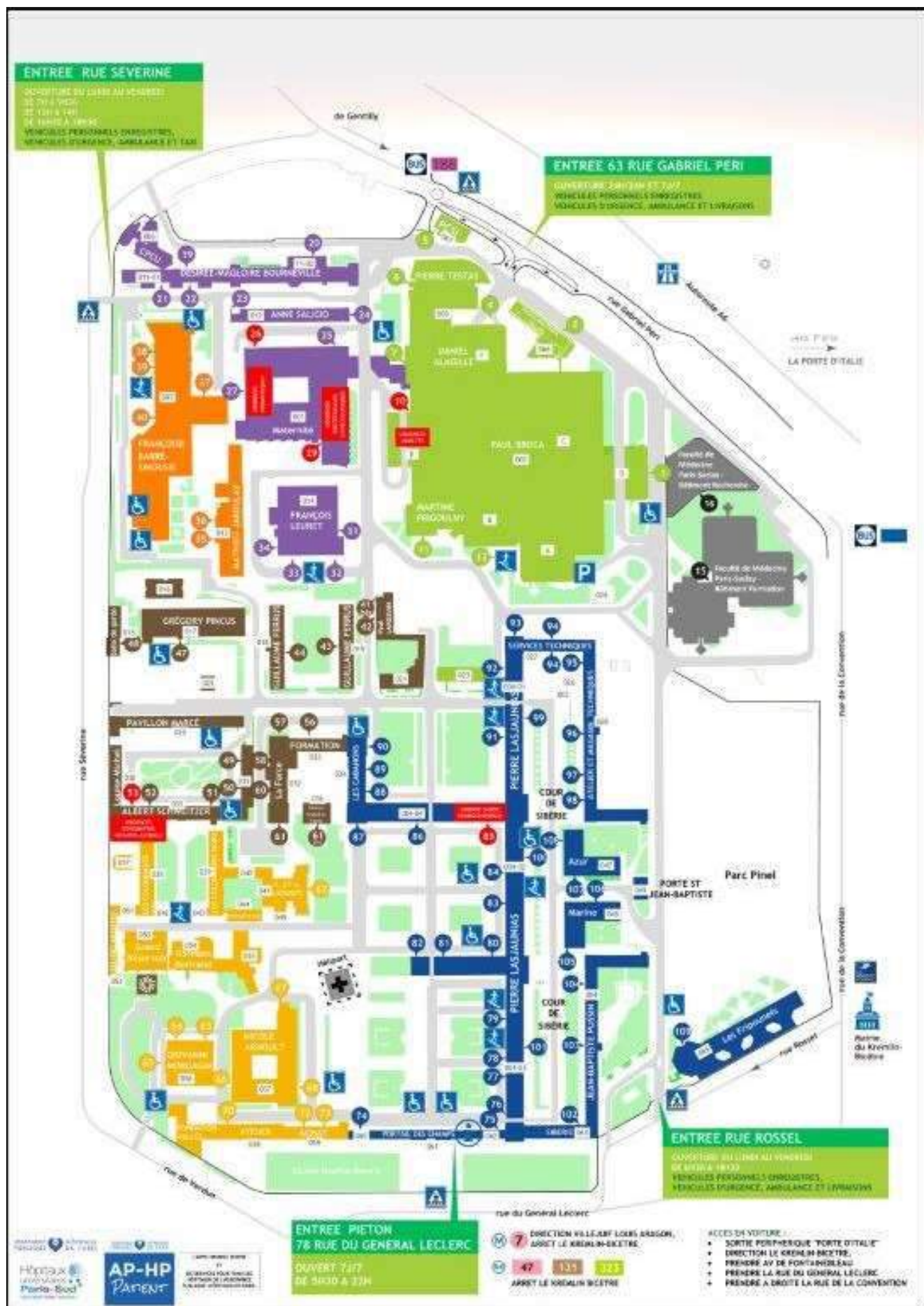
Un second accueil ○ est localisé dans le Hall du Bâtiment Broca, porte 1.

Aucun point d'accueil ne dispose de dispositifs (BIM, micro amplificateur...) facilitant la communication avec des personnes malentendantes ou sourdes.

Stationnement PMR dans l'hôpital

L'hôpital dispose d'une trentaine de places extérieures de stationnement pour les personnes à mobilité réduite. Les places PMR sont situées au plus près des bâtiments ERP.

Attention, toutes les places de stationnement ne permettent pas de rejoindre de façon sécurisée un cheminement accessible (absence de trottoir abaissé, circulation sur la voirie en raison d'un trottoir trop étroit...).



Dépose-minute

Un dépose minute est toléré pour les ambulances, les taxis et les véhicules particuliers pour les patients (personnes dépendantes et en situation de handicap) munis d'une convocation.

3 dépose-minute sont matérialisés :

- Broca - Porte 01
- Broca, Pierre Testas – Porte 06
- Broca, Urgences - A proximité de la porte 07

Au-delà de ces 3 points, il est possible de rapprocher les patients en situation de handicap au plus près du lieu de consultation ou d'hospitalisation.

Dispositif de guidage



Outre la signalétique extérieure, un système d'assistance au guidage (itinéraires depuis GoogleMaps) est disponible à partir d'un QR code apposé sur des panneaux d'affichages installés à des endroits stratégiques de l'hôpital : à gauche sous le porche de l'entrée principale piétons, sur les portes d'entrée des bâtiments, des urgences...

2. Accessibilité générale de l'hôpital

L'AP-HP, conformément au cadre légal, a déposé un agenda d'accessibilité programmé (2016-2025) pour l'ensemble des sites concernés (360 ERP répartis sur 42 sites), dont celui de l'hôpital Bicêtre.

L'agenda d'accessibilité programmé de l'AP-HP a été approuvé par les services instructeurs de la Préfecture de Police de Paris le 4/11/2016.

La mise en accessibilité des bâtiments est envisagée suivant cet agenda et à terme pour 2025 selon l'organisation interne des travaux d'entretien dans les services.

Les bâtiments accueillants des patients

- Pierre Lasjaunias
- Portail des Champs (Fondation Vallée)
- Françoise Barré-Sinoussi
- Maternité
- Paul Broca / Allagile
- Pierre TESTA
- Louise Michel (Fondation Vallée)

- Les bâtiments, la plupart des services proposés sont accessibles aux personnes à mobilité réduite



oui



non

A l'exception de :

.de la Maison des parents porte 22 (bâtiment Désirée-Magloire Bourneville). La maison des parents est gérée par la croix rouge pour un hébergement de parents dont l'enfant est hospitalisé.

- Pour les autres situations de handicap, une aide humaine est nécessaire.

Emprunt d'un fauteuil roulant

Pour faciliter les déplacements des personnes fatigables ou à mobilité réduite, l'emprunt (selon disponibilités) de fauteuils roulants est proposé dans les unités de soin (Bâtiment P. Lasjaunias), à la policlinique (bâtiment Broca), aux urgences gynécologiques par exemple.

Registre Public d'Accessibilité

Bâtiment Pierre Lasjaunias

Bien que des places de stationnement pour les personnes à mobilité réduite aient été créés aux abords du bâtiment, un dépose minute est recommandé pour les patients (personnes dépendantes et en situation de handicap) munis d'une convocation.

Les bâtiments, la plupart des services proposés sont accessibles aux personnes à mobilité réduite



oui



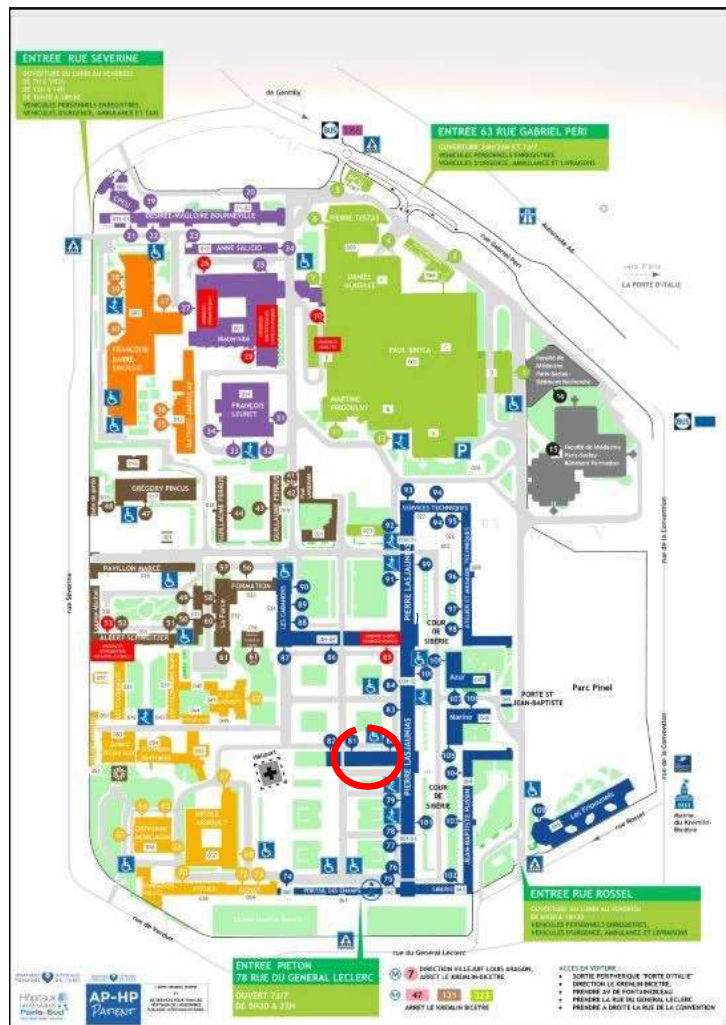
non

4 portes (80/81/85/86) facilitent l'accès à ce bâtiment historique.

Pour les autres situations de handicap, un accompagnement est préconisé.

Les admissions/caisses du bâtiment P. Lasjaunias

Les admissions/caisses du bâtiment P. Lasjaunias se situent au niveau de la porte 81.



Une place de stationnement est située à environ 20 m de l'entrée. Une rampe facilite l'accès des visiteurs à mobilité réduite à la porte 81.



Un sas composé de deux portes (ouverture vers l'extérieur) permet d'accéder au service.

Attention, la largeur du passage est d'environ 70 cm.

Il est par conséquent nécessaire d'ouvrir le second battant pour les personnes se déplaçant en fauteuil.

Les guichets sont facilement localisables. Un WC PMR visiteur est à disposition si besoin.

Accéder au bâtiment Pierre Lasjaunias

Pour les personnes en fauteuil roulant, quatre autres portes (80/85/86 et 93 à un moindre degré) sont accessibles.

Porte 80



Une place de stationnement PMR est à proximité de la porte 80. Une rampe munie de barres d'appui facilite l'accès.

L'entrée est dotée de portes à ouverture automatique. Des bandes contrastées sont apposées sur les vitres.

Porte 85

Un dépose minute est préconisé pour l'accès par la porte 85, aucune place de stationnement PMR n'étant située à proximité.

Des portes automatiques facilitent l'accès au bâtiment.

Des bandes contrastées sont apposées sur les vitres.

Porte 86

L'entrée est de plein pied (présence d'une fente > à 2 cm), elle est équipée de portes automatiques.



Attention, les distances peuvent être ressenties comme importantes dans le bâtiment Pierre Lasjaunias pour les patients fatigables.

Il est possible d'emprunter un fauteuil roulant, selon les disponibilités, au niveau des unités de soins.

S'orienter

La signalétique généralement située en hauteur facilite l'orientation.

Ascenseurs

Les cabines ont un bon degré d'accessibilité (dimensions), les boutons d'appel sont contrastés et en braille. Les ascenseurs sont dotés d'annonce sonore.

Les accueils aux étages



Facilement localisables, certains accueils sont dotés de guichets abaissés.

WC PMR

Le rez de chaussé, dispose d'un WC PMR dans le secteur 5 au bureau Neurologie et d'un WC PMR en secteur 3 au consultation psychiatrie A.C.H.A

Le 1^{er} étage dispose d'un WC PMR en secteur 1, salle Ambroise Paré et de trois WC PMR en secteur 4, salle P.Marie.

Le 2^{ème} étage dispose d'un WV PMR en secteur 5, salle Pinel.

Le 3^{ème} étage dispose d'un WC PMR en secteur 3, laboratoire médecine nucléaire ELSA.

Toutes les chambres sont équipées de sanitaire. Dont environ 20% sont adaptés PMR. Des douches communes adaptées PMR sont disponibles dans chaque unité.

Liste des services

- Centre expert national PREDIR (consultation oncogénétique spécialisée)
- Centre de recherche clinique
- Centre de réhabilitation neurologique et neuropsychologique (CRNN)
- Centre de soins, d'accompagnement et de prévention en addictologie (CSAPA)

- Equipe de Liaison et de soins en addictologie (ELSA)
- Grande garde de neurochirurgie
- Neurologie adultes
- Neurochirurgie (consultations)
- Neurochirurgie (hospitalisation)
- Neurologie- Unité de soins intensifs Neuro vasculaire (USINV)
- Neuroradiologie
- Neuroradiologie interventionnelle adulte
- Neuroradiologie Scanner et IRM
- Ophtalmologie (hospitalisation)
- ORL (hospitalisation)
- Psychiatrie (consultation et hospitalisation)

Maintenance des équipements

Tous les équipements quel que soit le bâtiment font l'objet d'une maintenance.

Ascenseurs

La maintenance préventive et corrective des ascenseurs est assurée par la société OTIS dans le cadre d'un contrat annuel jusqu'au 30/11/2026.

Portes automatiques

La maintenance préventive et corrective des portes automatiques est assurée par la société IMPAIROUSSOT dans le cadre d'un contrat annuel jusqu'au 25/01/2027.

Formation du personnel

L'AP-HP organise des sessions de sensibilisation au handicap dans le cadre de la formation initiale et continue ouverte à tous les professionnels.

Les personnels en contact avec le public seront progressivement formés à l'accueil à partir de 2022. Ils sont sensibilisés au travers de la plaquette « Bien accueillir les personnes handicapées » à l'accueil des différentes situations de handicap.

Les volontaires en service civique qui participent à l'accueil, l'orientation des patients et visiteurs sont également sensibilisés au handicap.

Les programmes de formation sont présentés en annexe.

Pièces administratives

-Décision d'approbation de la Préfecture de l'agenda d'accessibilité et calendrier d'accessibilité,

- Bilan à mi-parcours pour les agendas de plus de 3 ans

- Suivi de la mise en œuvre des actions correctives Agenda Ad'AP

-Copie des procès-verbaux précisant les éventuelles dérogations aux règles d'accessibilité

-Attestation de l'employeur DRH (formation au handicap du personnel d'accueil) et plaquettes des programmes

-Plaquette d'aide à l'accueil des personnes handicapées « Bien accueillir les personnes handicapées »

Registre Public d'Accessibilité

Bâtiment Louise MICHEL

Les bâtiments, la plupart des services proposés sont accessibles aux personnes à mobilité réduite

oui non

Pour les autres situations de handicap, un accompagnement est préconisé.

Prestations du bâtiment Louise MICHEL

-Urgences psychiatrie infanto-juvénile (Fondation Vallée)

Accéder au bâtiment

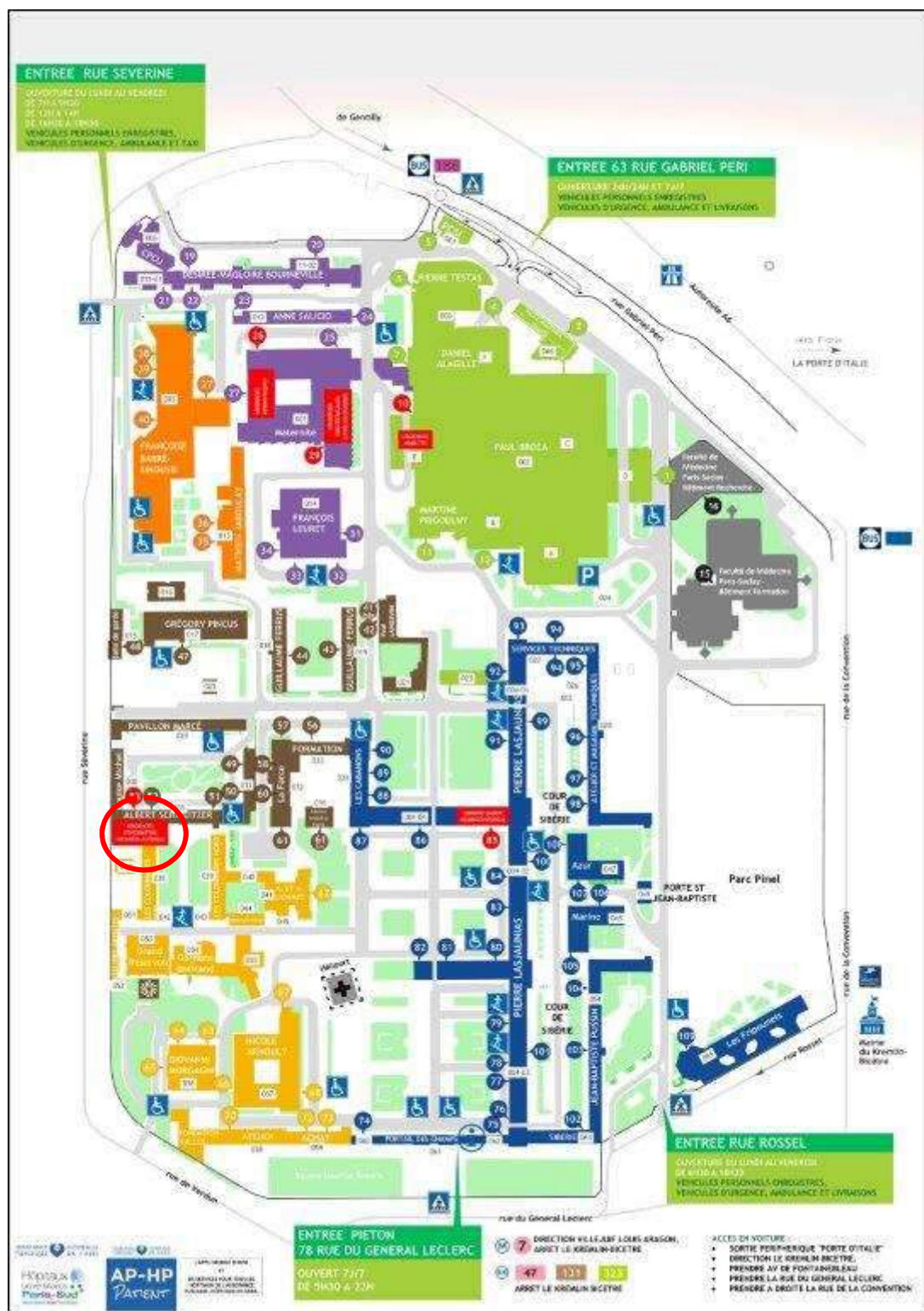
Située porte 53, l'unité d'hospitalisation programmée est accessible à l'aide d'une rampe. Le cheminement de la place PMR à la rampe d'accès est de plein pied.

Le service est doté d'un WC pour les visiteurs à mobilité réduite.

Maintenance des équipements

Le bâtiment ne dispose d'aucun équipement nécessitant une maintenance.

Formation du personnel



Le personnel de l'unité d'hospitalisation est géré par la fondation Vallée.

Pièces administratives

- Décision d'approbation de la Préfecture de l'agenda d'accessibilité et calendrier d'accessibilité
- Bilan à mi-parcours pour les agendas de plus de 3 ans
- Suivi de la mise en œuvre des actions correctives Agenda Ad'AP
- Copie des procès-verbaux précisant les éventuelles dérogations aux règles d'accessibilité
- Attestation de l'employeur DRH (formation au handicap du personnel d'accueil) et plaquettes des programmes
- Plaquette d'aide à l'accueil des personnes handicapées « Bien accueillir les personnes handicapées »

Registre Publique d'Accessibilité Bâtiment Françoise Barré-Sinoussi

Le bâtiment, la plupart des services proposés sont accessibles aux personnes à mobilité réduite

oui

non

Pour les autres situations de handicap, un accompagnement est nécessaire.

Accéder au bâtiment

Porte 40

Le cheminement entre la place de stationnement PMR et l'entrée de la porte 40 est stable.

La hauteur de l'interphone n'est pas réglementaire (> à 1,30 m de hauteur). L'interphone est à disposition uniquement pour le personnel à partir de 22h.

Porte 39

La signalétique de l'entrée est peu visible. L'entrée est située en face de la rue Sévérine. L'accès PMR doit se faire par la porte 40.



Des places de stationnement sont situées à proximité de la porte 39, dédiées aux VSL.

Le cheminement piéton menant vers la porte 39 est instable et présente des fentes > à 2 cm. Le cheminement PMR recommandé est à privilégier en passant par l'intérieur du bâtiment FBS (porte 40)

La largeur du passage est d'environ 80 cm.

La dépose est possible via VSL ou taxi. Un bouton d'appel active le fonctionnement en lien avec le poste de sécurité de la barrière menant à la porte 39.



Entrée du bâtiment

Porte 40

L'entrée est de plein pied. L'ouverture des portes est automatique.

Porte 39



L'ouverture des portes vers l'extérieur, est d'usage difficile.

WC PMR

Porte 40

Au rez-de-chaussée, le service ne dispose pas de WC pour les visiteurs à mobilité réduite.

Au sous-sol, un WC PMR est disponible secteur 00.

A contrario des toilettes PMR sont existant au sein des unités de soins.

Porte 39

Au rez-de-chaussée, les WC visiteurs comportent un WC pour les personnes à mobilité réduite.

Ascenseurs

Portes 40 et 39

L'accessibilité des ascenseurs est bonne (dimension des cabines, hauteur des boutons d'appel, annonce sonore).

S'orienter

La signalétique située en hauteur permet de s'orienter facilement sur le site.

Liste des services

- Centre de vaccination
- Médecine des voyages
- Centre de référence
pour le traitement des hémophiles (CRTH)
- Endocrinologie adulte (consultation et hospitalisation)
- Hématologie clinique ambulatoire
- Maladies infectieuses et tropicales
- Médecine Aigüe Polyvalente
- Médecine interne et Immunologie clinique
- Policlinique adultes
- Précarité
- Rhumatologie adultes
- Unité de gériatrie aiguë
- Unité de suite et de réadaptation
- Unité thérapeutique et transfusionnelle

- HDJ de médecine interne

Maintenance des équipements

Tous les équipements quel que soit le bâtiment font l'objet d'une maintenance.

Ascenseurs

La maintenance préventive et corrective des ascenseurs est assurée par la société Otis dans le cadre d'un contrat annuel jusqu'au 30/11/2026.

Portes automatiques

La maintenance préventive et corrective des portes automatiques est assurée par la société Impairoussot dans le cadre d'un contrat annuel jusqu'au 25/01/2027.

Formation du personnel

L'AP-HP organise des sessions de sensibilisation au handicap dans le cadre de la formation initiale et continue ouverte à tous les professionnels.

Les personnels en contact avec le public seront progressivement formés à l'accueil à partir de 2022. Ils sont sensibilisés au travers de la plaquette « Bien accueillir les personnes handicapées » à l'accueil des différentes situations de handicap.

Les volontaires en service civique qui participent à l'accueil, l'orientation des patients et visiteurs sont également sensibilisés au handicap.

Les programmes de formation sont présentés en annexe.

Pièces administratives

-Décision d'approbation de la Préfecture de l'agenda d'accessibilité et calendrier d'accessibilité

- Bilan à mi-parcours pour les agendas de plus de 3 ans.

- Suivi de la mise en œuvre des actions correctives.

-Attestations d'accessibilité et d'achèvement de travaux (ERP soumis à Permis de construire ou à demande d'autorisation d'aménagement)

-Copie des procès-verbaux précisant les éventuelles dérogations aux règles d'accessibilité

-Attestation de l'employeur DRH (formation au handicap du personnel d'accueil) et plaquettes des programmes

-Plaquette d'aide à l'accueil des personnes handicapées « Bien accueillir les personnes handicapées »

Registre Public d'Accessibilité

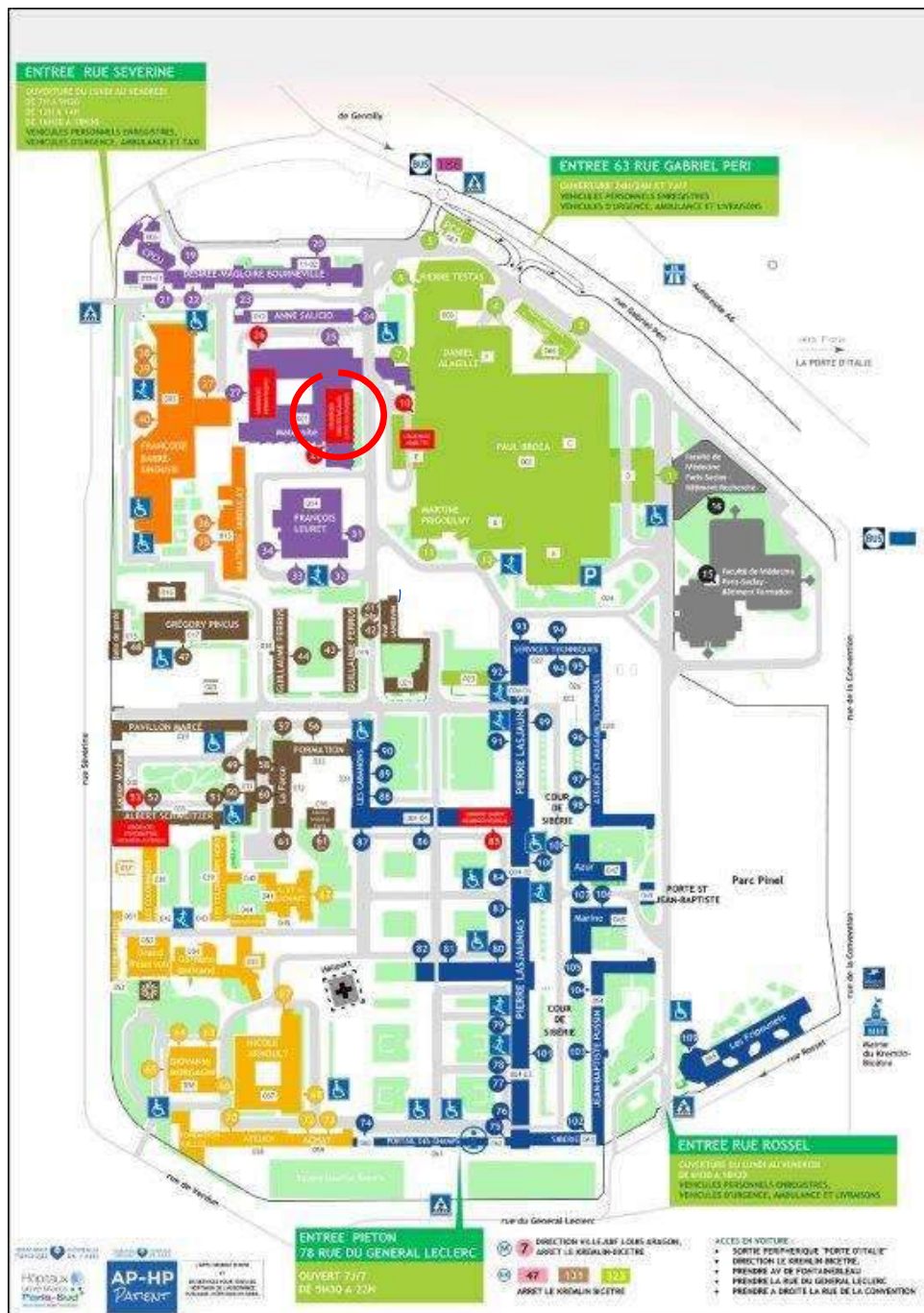
Bâtiment Maternité

Les bâtiments, la plupart des services proposés sont accessibles aux personnes à mobilité réduite

oui

non

Pour les autres situations de handicap, un accompagnement est préconisé.



Principaux services

- Urgences pédiatriques
- Urgences obstétricales et gynécologiques
- Maternité
- Réanimation pédiatrique et néonatale
- Gynécologie/ obstétrique (hospitalisation et consultation)

Places de stationnement PMR

Aucune place de stationnement PMR n'est située à proximité.

L'accès véhiculé (dépose-minute) est recommandé pour les personnes en situation de handicap.

Entrée des urgences pédiatriques



Devant la porte automatique, une grille avec des fentes peut rendre le passage difficile.

Le cheminement le plus accessible pour se rendre aux urgences pédiatriques

Accès depuis la **porte 25** du bâtiment Maternité.



Prendre l'ascenseur à gauche du Café relais (ouverture de la porte 84 cm).

Réservé aux Pompiers et au SAMU, cet ascenseur peut également être utilisé par les personnes à mobilité réduite.

Accès aux urgences obstétricales et gynécologiques (porte 29)

Aucune place de stationnement PMR n'est localisée à proximité. Un dépose-minute est existant.

Entrée du bâtiment

L'entrée est de plein pied.

Des portes automatiques facilitent l'accès au bâtiment.

Des bandes contrastées sont apposées sur les vitres.



Attention, la sonnette de nuit pour les urgences est située à une hauteur proche d'1,60 m

Les accueils aux étages



Facilement localisables, à droite de l'entrée, les accueils sont dotés de guichets abaissés.

Pour faciliter les déplacements des patients, des fauteuils peuvent être empruntés à l'accueil.

Ascenseurs

Les cabines ont un bon degré d'accessibilité (dimensions), les boutons d'appel sont contrastés et en braille. Les ascenseurs sont dotés d'annonce sonore.

WC PMR

Au rez-de-chaussée, les toilettes visiteurs comportent quatre WC adaptés aux personnes à mobilité réduite. Ils sont localisés à droite après l'entrée.

Au 1er étage, deux WC PMR sont à disposition, secteur 00.

Au 2ème étage quatre WC PMR sont à disposition, secteur 00.

Au 3ème étage : deux WC PMR sont à disposition secteur 00.

Maintenance des équipements

Tous les équipements quel que soit le bâtiment font l'objet d'une maintenance.

Ascenseurs

La maintenance préventive et corrective des ascenseurs est assurée par la société Otis dans le cadre d'un contrat annuel jusqu'au 30/11/2026.

Portes automatiques

La maintenance préventive et corrective des portes automatiques est assurée par la société Impairoussot dans le cadre d'un contrat annuel jusqu'au 25/01/2027.

Formation du personnel

L'AP-HP organise des sessions de sensibilisation au handicap dans le cadre de la formation initiale et continue ouverte à tous les professionnels.

Les personnels en contact avec le public seront progressivement formés à l'accueil à partir de 2022. Ils sont sensibilisés au travers de la plaquette « Bien accueillir les personnes handicapées » à l'accueil des différentes situations de handicap.

Les volontaires en service civique qui participent à l'accueil, l'orientation des patients et visiteurs sont également sensibilisés au handicap.

Les programmes de formation sont présentés en annexe.

Pièces administratives

-Décision d'approbation de la Préfecture de l'agenda d'accessibilité et calendrier d'accessibilité

- Bilan à mi-parcours pour les agendas de plus de 3 ans

- Proposer le Suivi de la mise en œuvre des actions correctives Agenda Ad'AP à la place (non obligatoire) ?

-Attestations d'accessibilité et d'achèvement de travaux (ERP soumis à Permis de construire ou à demande d'autorisation d'aménagement)

-Copie des procès-verbaux précisant les éventuelles dérogations aux règles d'accessibilité

-Attestation de l'employeur DRH (formation au handicap du personnel d'accueil) et plaquettes des programmes

-Plaquette d'aide à l'accueil des personnes handicapées « Bien accueillir les personnes handicapées »

Registre Public d'Accessibilité

Bâtiment Broca

Les bâtiments, la plupart des services proposés sont accessibles aux personnes à mobilité réduite

oui

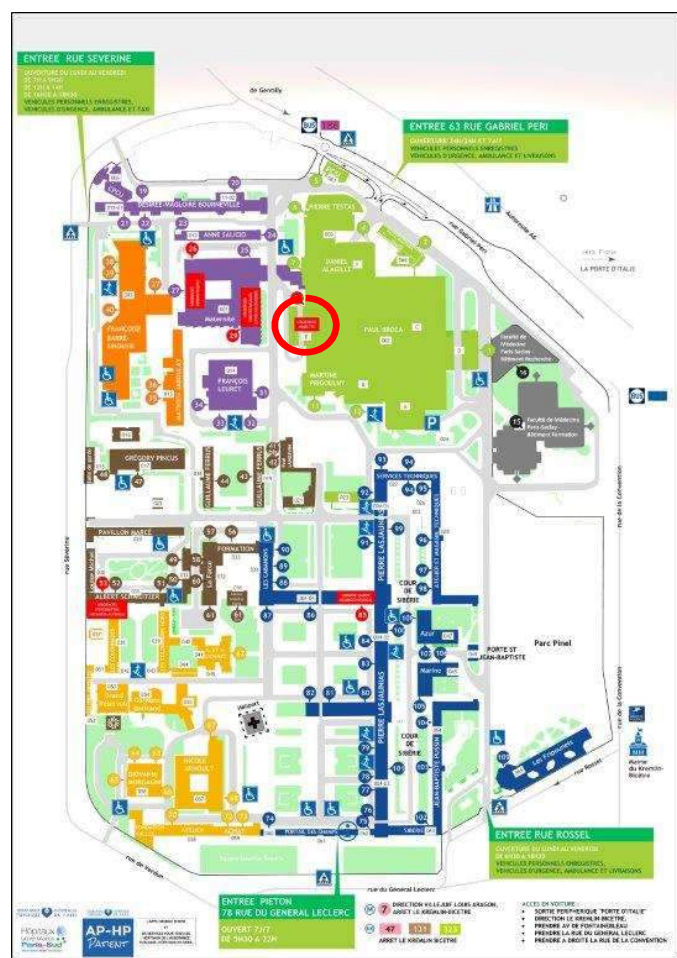
non

Pour les autres situations de handicap, un accompagnement est préconisé.

Le bâtiment Broca dispose de 3 points repose-minute

- Broca - Porte 01
- Broca, Pierre Testas – Porte 06
- Broca, Urgences - A proximité de la porte 07

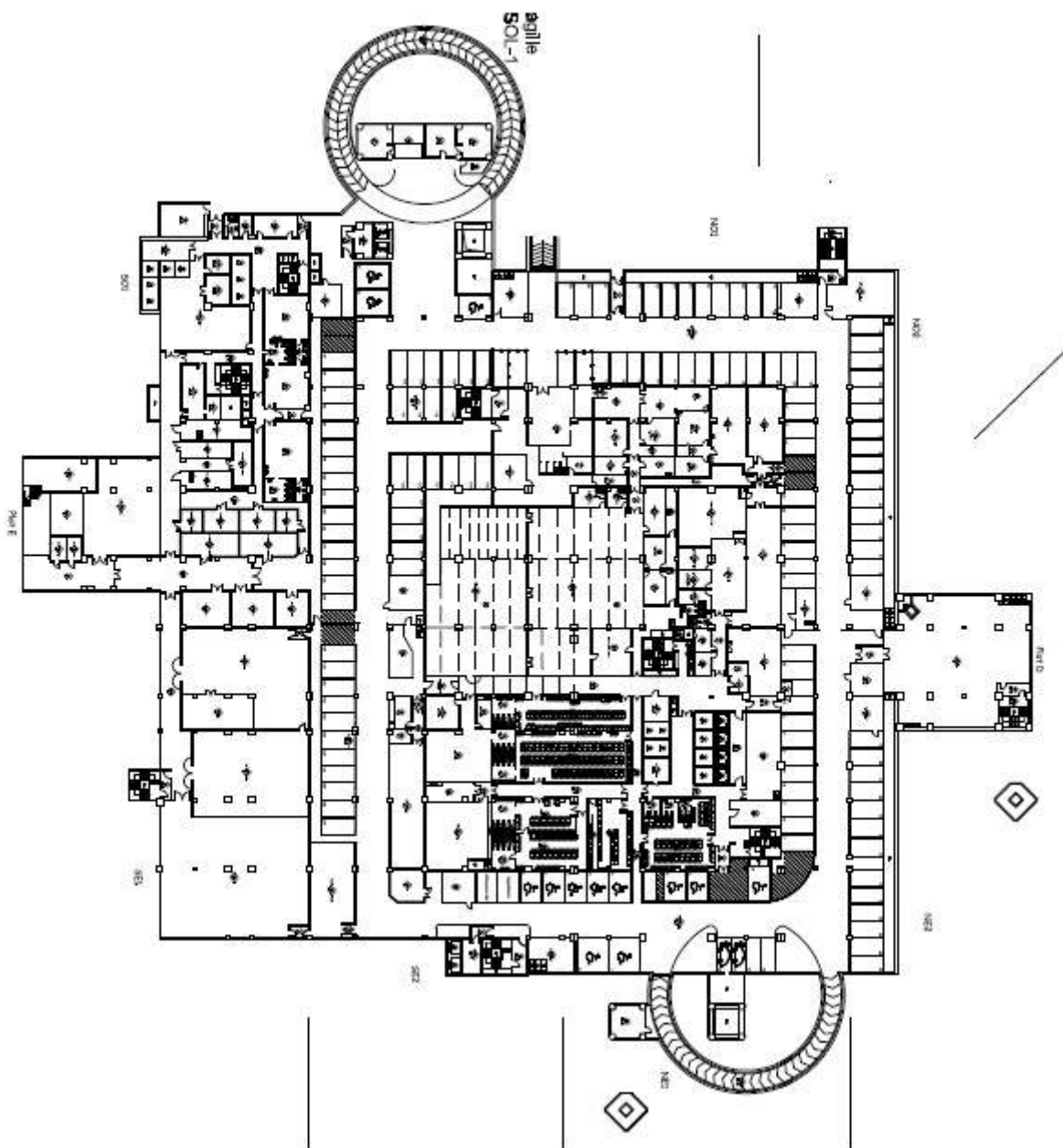
Accès aux urgences adultes



L'accès est préconisé en dépose-minute. Aucune place de stationnement pour les personnes à mobilité réduite n'est localisée à proximité.

L'accès piétons aux urgences est possible à partir d'une rampe dont l'usage peut être considéré comme difficile pour certains patients.

13 places PMR sont à disposition au sous-sol du bâtiment Broca.





Pour les personnes en situation de handicap, l'entrée par l'accès réservé aux ambulances et pompiers, à gauche de l'entrée piétons, est tolérée.

WC PMR

Un WC PMR est situé à proximité de la salle d'attente des urgences.

Sept WC PMR sont à disposition au rez de chaussée, secteur 00.

Deux WC PMR sont à disposition au 1^{er} étage, secteur 00.

Un WC PMR est à disposition au 3^{ème} étage, secteur 00.

Trois WC PMR sont à disposition au 4^{ème} étage, secteur 00

Trois WC PMR sont à disposition au 5^{ème} étage secteur 00.

Entrée du bâtiment



L'entrée du bâtiment présente un ressaut > à 2 cm.

Des portes automatiques facilitent la circulation des patients et visiteurs.

Point d'accueil

Ils sont facilement localisables. L'accueil dispose de guichets abaissés.

Emprunt de fauteuils



A droite après l'accueil, des fauteuils roulants peuvent être empruntés au niveau de la Polyclinique adultes.

S'orienter



La signalétique située en hauteur facilite l'orientation.


Elle est caractérisée par l'emploi de gros caractères, avec un bon niveau de

Les ascenseurs

Les ascenseurs présentent un bon degré d'accessibilité (dimensions, hauteur des boutons d'appel, boutons en braille, annonce vocale).

WC PMR

Au rez-de-chaussée ils sont facilement localisables, à droite après l'accueil, avant les guichets « Admissions et frais de séjours ».



Les portes de type « ellipse », spécialement conçues pour faciliter l'accès PMR.

Les principaux services

- Anesthésie Réanimation chirurgicale
- Bactériologie / microbiologie / hygiène
- Biochimie
- Cardiologie
- Centre d'évaluation et du traitement de la douleur
- Centre d'orthogénie et planification familiale
- Chirurgie générale
- Chirurgie viscérale pédiatrique
- Coordination hospitalière des prélèvements multi-organes
- Endocrinologie diabétologie-pédiatrique
- Endoscopies digestives
- Explorations fonctionnelles cardiovasculaires et respiratoires
- Hématologie et immunologie biologique, cytologie
- Hémodialyse (néphrologie)
- Hépto-Gastro-Entérologie
- Hépatologie et transplantation hépatique pédiatriques

- Hormonologie et biologie moléculaire
- Maison de l'enfant
- Médecine des adolescents
- Néphrologie
- Neurologie pédiatrique
- Odontologie
- ORL
- Ophtalmologie
- Orthopédie et traumatologie
- Pédiatrie générale
- Pharmacie, toxicologie, stérilisation
- Pharmacologie
- Pneumologie
- Policlinique adultes
- Policlinique pédiatrique (bureau des rendez-vous)
- Radiologie diagnostique et interventionnelle
- Réanimation chirurgicale
- Réanimation médicale
- Rééducation fonctionnelle polyvalente
- Rhumatologie pédiatrique
- Unité de chirurgie ambulatoire
- Urologie

Autres services

-Cafétéria et presse

Ces services sont accessibles de plein pied.

-Lieux de recueillement

-Accueil télévision patient & téléphonie



Les lieux de recueillement sont situés à gauche de la batterie d'ascenseur en suivant la signalétique « Rééducation ».

Les portes peuvent être difficiles à manœuvrer pour certains patients.

Accès au bâtiment Broca par les portes 6 et 7



Les accès sont de plein pied, munis de portes automatiques. L'accès est aussi possible par un trottoir roulant.

Maintenance des équipements

Tous les équipements quel que soit le bâtiment font l'objet d'une maintenance.

Escalator intérieur et ascenseurs

La maintenance préventive et corrective des ascenseurs est assurée par la société Otis dans le cadre d'un contrat annuel jusqu'au 30/11/2026.

Portes automatiques

La maintenance préventive et corrective des portes automatiques est assurée par la société Impairoussot dans le cadre d'un contrat annuel jusqu'au 25/01/2027.

Tapis roulant extérieur

La maintenance préventive et corrective du tapis roulant est assurée par la société Schindler dans le cadre d'un contrat annuel jusqu'au 31/07/2023, renouvelé annuellement.

Formation du personnel

L'AP-HP organise des sessions de sensibilisation au handicap dans le cadre de la formation initiale et continue ouverte à tous les professionnels.

Les personnels en contact avec le public seront progressivement formés à l'accueil à partir de 2022. Ils sont sensibilisés au travers de la plaquette « Bien accueillir les personnes handicapées » à l'accueil des différentes situations de handicap.

Les volontaires en service civique qui participent à l'accueil, l'orientation des patients et visiteurs sont également sensibilisés au handicap.

Les programmes de formation sont présentés en annexe.

Pièces administratives

- Diagnostic accessibilité (non obligatoire)
- Décision d'approbation de la Préfecture de l'agenda d'accessibilité et calendrier d'accessibilité
- Bilan à mi-parcours pour les agendas de plus de 3 ans
- Proposer le Suivi de la mise en œuvre des actions correctives Agenda Ad'AP à la place (non obligatoire) ?

- Attestations d'accessibilité et d'achèvement de travaux (ERP soumis à Permis de construire ou à demande d'autorisation d'aménagement)
- Copie des procès-verbaux précisant les éventuelles dérogations aux règles d'accessibilité
- Attestation de l'employeur DRH (formation au handicap du personnel d'accueil) et plaquettes des programmes
- Plaquette d'aide à l'accueil des personnes handicapées « Bien accueillir les personnes handicapées »

Registre Public d'Accessibilité **Bâtiment Portail des Champs**

Un dépose minute est toléré pour les ambulances, les véhicules particuliers et taxis des patients dépendants et en situation de handicap munis d'une convocation.

Les bâtiments, la plupart des services proposés sont accessibles aux personnes à mobilité réduite



oui



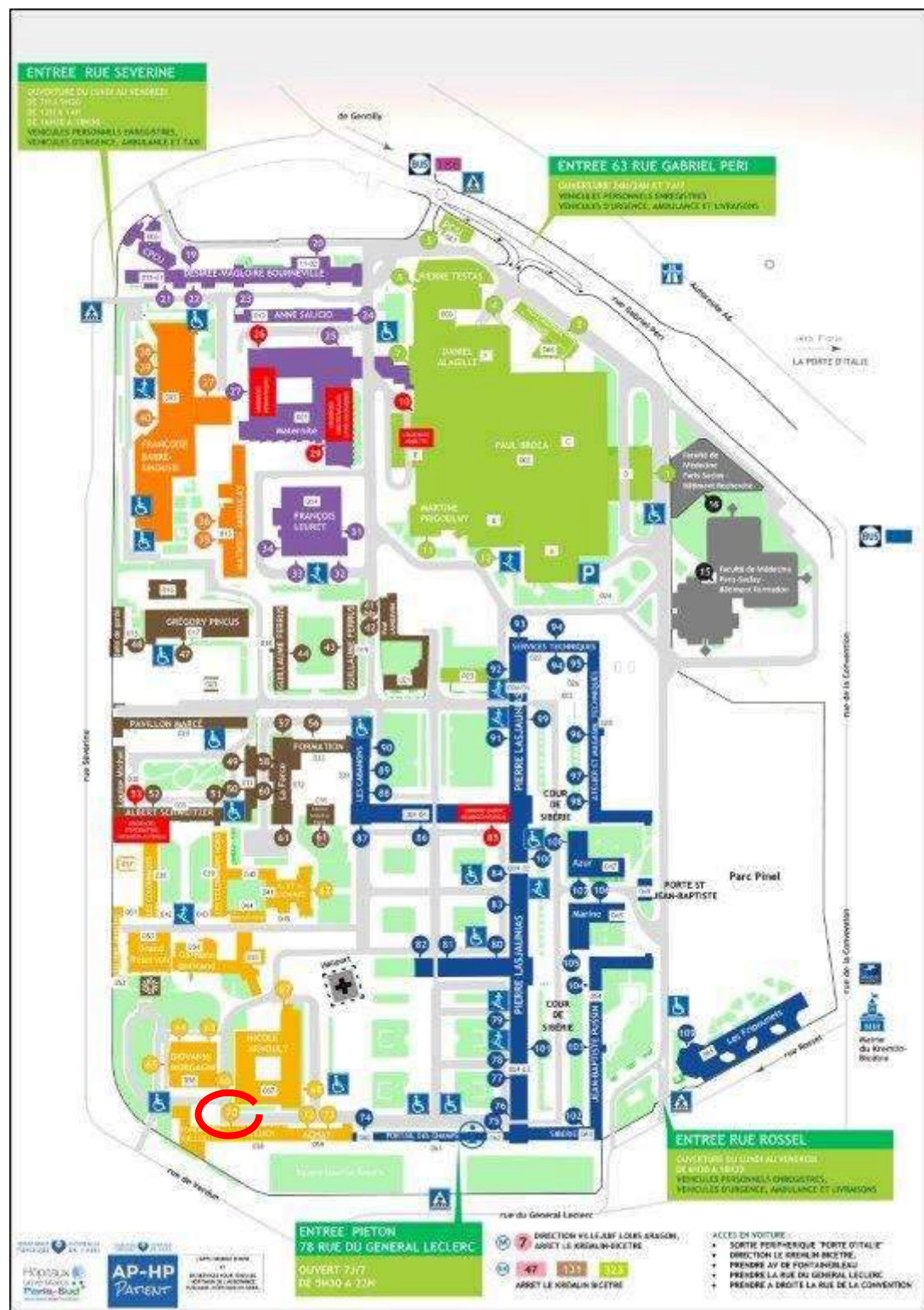
non

Pour les autres situations de handicap, une aide humaine est nécessaire.

Liste des prestations

- « L'entretemps », centre de Diagnostic et d'évaluation de l'Autisme de la Fondation Vallée.

Accéder au bâtiment



« L'Entretemps » est situé à l'extrémité gauche du bâtiment Portail des Champs au niveau de la porte 70.

Le cheminement (pente) entre la place de stationnement PMR et l'entrée du bâtiment est d'usage difficile.

Entrée du bâtiment



Une rampe d'accès permet d'accéder à l'entrée du service. Le service dispose d'un WC pour les personnes à mobilité réduite pour les visiteurs.

Maintenance des équipements

Le bâtiment ne dispose pas d'équipement nécessitant une maintenance.

Formation du personnel

Le personnel est géré par la Fondation Vallée.

Pièces administratives

- Diagnostic accessibilité (non obligatoire)
- Décision d'approbation de la Préfecture de l'agenda d'accessibilité et calendrier d'accessibilité
- Bilan à mi-parcours pour les agendas de plus de 3 ans
- Proposer le Suivi de la mise en œuvre des actions correctives Agenda Ad'AP à la place (non obligatoire) ?

- Attestations d'accessibilité et d'achèvement de travaux (ERP soumis à Permis de construire ou à demande d'autorisation d'aménagement)
- Copie des procès-verbaux précisant les éventuelles dérogations aux règles d'accessibilité
- Attestation de l'employeur DRH (formation au handicap du personnel d'accueil) et plaquettes des programmes
- Plaquette d'aide à l'accueil des personnes handicapées « Bien accueillir les personnes handicapées »

Registre Public d'Accessibilité Bâtiment Accueil

Le bâtiment est accessible aux personnes à mobilité réduite

oui

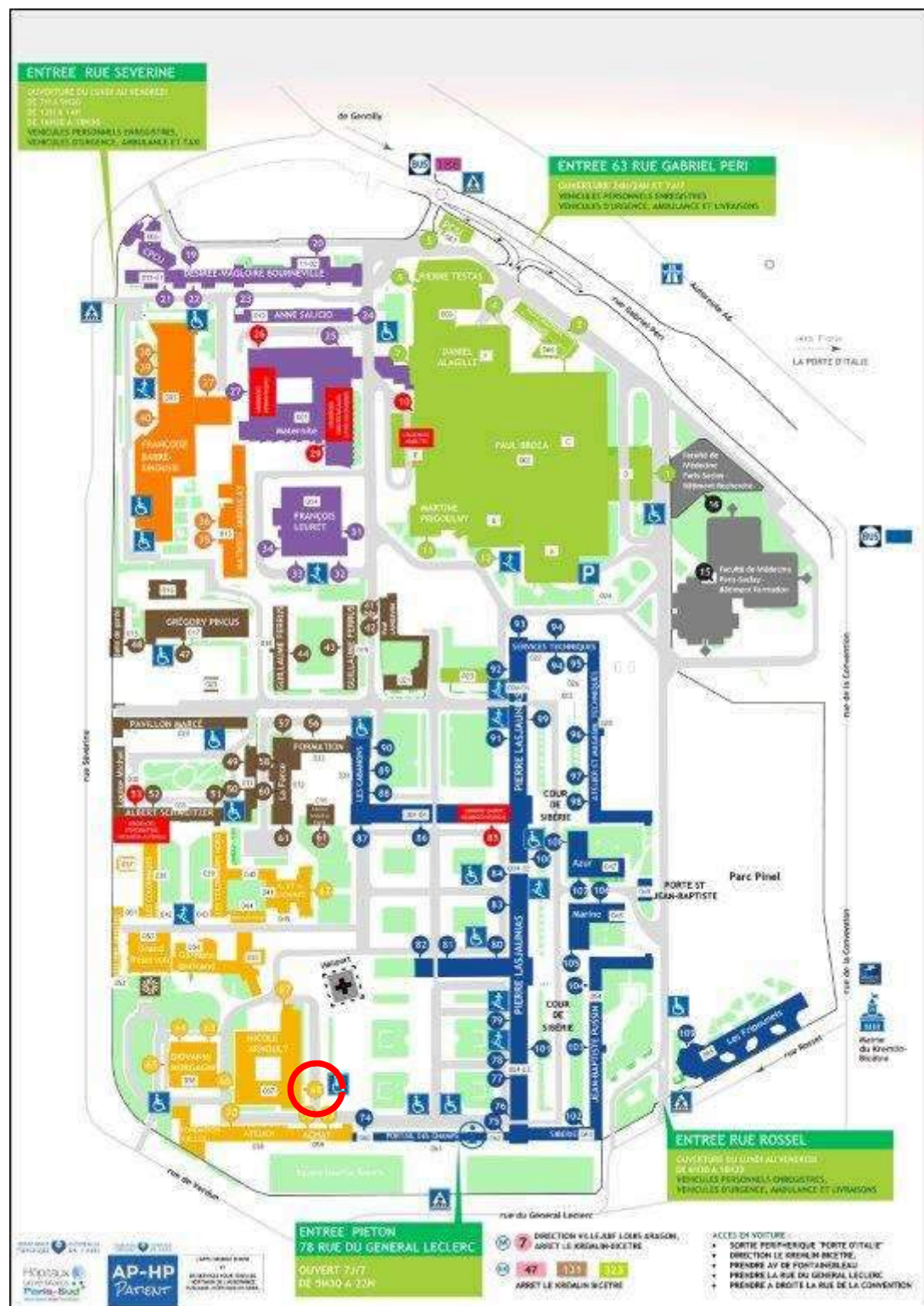
non

Pour les autres situations de handicap, une aide humaine est nécessaire.

Liste des prestations

-Accueil

Accéder au bâtiment



Accès au bâtiment



Depuis la place de stationnement PMR située à proximité du bâtiment, le cheminement jusqu'à l'entrée du bâtiment est accessible, de plain-pied.

Des portes automatiques facilitent l'accès.

Le bâtiment n'est pas équipé d'un WC PMR pour les visiteurs.

Maintenance des équipements

Portes automatiques

La maintenance préventive et corrective des portes automatiques est assurée par la société Impairoussot dans le cadre d'un contrat annuel jusqu'au 25/01/2027.

Formation du personnel

L'AP-HP organise des sessions de sensibilisation au handicap dans le cadre de la formation initiale et continue ouverte à tous les professionnels.

Les personnels en contact avec le public seront progressivement formés à l'accueil à partir de 2022. Ils sont sensibilisés au travers de la plaquette « Bien accueillir les personnes handicapées » à l'accueil des différentes situations de handicap.

Un projet est en cours afin de proposer à des volontaires de renforcer la fonction d'accueil, l'orientation des patients et visiteurs. Ils seraient dans ce cadre sont également sensibilisés au handicap.

Les programmes de formation sont présentés en annexe.

Pièces administratives

-Attestations d'accessibilité et d'achèvement de travaux (ERP soumis à Permis de construire ou à demande d'autorisation d'aménagement)

-Attestation de l'employeur DRH (formation au handicap du personnel d'accueil) et plaquettes des programmes

-Plaquette d'aide à l'accueil des personnes handicapées « Bien accueillir les personnes handicapées »